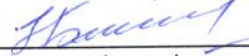


УТВЕРЖДАЮ

Заместитель главы администрации -
начальник финансового управления


Н.Л. Булавина
(подпись) (расшифровка подписи)
"01" июля 2019г.

Отчет об исполнении кассового плана бюджета
Новоалександровского городского округа Ставропольского края
на 01.07.2019



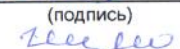
Наименование показателя кассового плана	Коды бюджетной классификации	Коды дополнительных классификаторов	Прогноз на год с учетом изменений, рублей	Исполнено		В том числе (1 квартал, полугодие, 9 месяцев)		
				сумма, рублей	к прогнозу на год, %	прогноз на текущий период с учетом изменений, рублей	исполнено за текущий период	
							сумма, рублей	к прогнозу на текущий период, %
Раздел 1. Прогноз кассовых поступлений в бюджет								
1.1 Прогноз кассовых поступлений по доходам в бюджет Ставропольского края								
		01.01.01	859 955 724,51	427 510 467,67	49,71%	401 874 103,95	427 510 467,67	106,38%
		01.01.12	4 951 364,00	4 190 024,00	84,62%	4 285 744,00	4 190 024,00	97,77%
		01.03.01	91 237 270,00	51 437 549,11	56,38%	53 037 770,00	51 437 549,11	96,98%
		01.03.06	654 835 942,50	367 720 988,14	56,13%	390 301 625,90	367 564 258,14	94,17%
		01.03.12	-2 618 099,74	-2 618 099,74	100,00%	-2 618 099,74	-2 618 099,74	100,00%
Итого по подразделу 1.1			1 608 362 201,27	848 240 929,18	52,74%	846 881 144,11	848 084 199,18	100,14%
Всего по разделу 1			1 608 362 201,27	848 240 929,18	52,74%	846 881 144,11	848 084 199,18	100,14%
Раздел 2. Прогноз кассовых выплат по расходам бюджета								
2.1 Прогноз кассовых выплат по расходам бюджета Ставропольского края								
		01.01.01	889 632 722,00	373 079 528,61	41,94%	394 382 470,45	373 079 529,00	94,60%
		01.01.10	600 000,00	0,00	0,00%		0,00	0,00%
		01.01.11	4 094 574,74	314 200,00	7,67%	417 370,00	314 200,00	0,00%
		01.01.12	29 196 127,56	8 506 230,20	29,13%	8 743 381,57	8 506 230,00	97,29%
		01.03.01	91 237 270,00	51 436 631,11	56,38%	53 037 770,00	51 436 631,00	96,98%
		01.03.06	675 640 752,18	362 146 368,00	53,60%	421 243 786,85	362 146 368,00	85,97%
		01.03.12	49 479 269,94	10 817 503,88	21,86%	40 845 991,54	10 817 504,00	0,00%
Итого по подразделу 2.1			1 739 880 716,42	806 300 461,80	46,34%	918 670 770,41	806 300 462,00	87,77%
Всего по разделу 2			1 739 880 716,42	806 300 461,80	46,34%	918 670 770,41	806 300 462,00	87,77%

Заместитель начальника финансового управления

Начальник отдела планирования и исполнения бюджета финансового управления

Начальник отдела планирования доходов финансово управления

Начальник отдела организации исполнения расходов финансового управления

(подпись)

(подпись)

(подпись)

(подпись)